



令和5年度

入学の手引



武蔵村山市立第八小学校

(武蔵村山市三ツ藤 2-50-1 TEL 560-7151)



本校ホームページ

<http://www.city.musashimurayama.lg.jp/school/mmced8s/index.html>

はじめに

お子様の御入学を心よりお喜び申し上げます。

本校では、人間性豊かで思いやりがあり、21世紀を逞しく生き抜く国際感覚豊かな子供を育成するために、次のような教育目標を設定しました。

教育目標「考える子」「思いやりのある子」「やりとげる子」「礼を重んずる子」

さらに、基本的な学力はもとより、思考力・判断力・表現力のさらなる向上を目指し、以下のような行動目標を位置付けました。

行動目標 「わけをそえて話すことができる子」

これらの2つの大きな目標を達成するため、教職員一同の叡智を集め、日々の教育活動に取り組んでいます。

本校の大きな特色は、午前5時間制を実施していることです。限られた時間を効率的に使い、授業時間数を十分に確保するとともに、「早寝」、「早起き」、「朝御飯」、「歯磨き」を核とした基本的な生活習慣の確立を図っています。規則正しい生活習慣により、学習面・体力面だけでなく、それを支える気力も高まっています。

また、平成24年度から、家庭・地域・学校が一体となったコミュニティ・スクール(地域運営学校)になり、令和5年度で12年目を迎えます。現在も、年間のべ1000人を越えるボランティアの方々にお越しいただき、教育活動の支援をしていただいています。学力の向上はもとより、沢山の方々との関わりを通して、礼儀や挨拶の仕方についても学んでいます。新入生の保護者の皆様におかれましても、本校の様々なボランティア活動への御協力をいただけますようお願い申し上げます。

一方、平成26年度からは文部科学省研究開発学校の、平成30年度からは文部科学省教育課程特例校の指定受け、礼儀とマナーに関する指導を授業に取り入れた「徳育科」を設置し、道徳の授業と併せて「心の教育」に力を入れています。また、第五中学校区の小学校として、小中一貫教育の充実も図っており、「家庭教育七か条」を定め、この地域に住む子供たちの健やかな成長を目指しています。

ある精神保健福祉士の方が、こんな話をしています。

「子供が10歳くらいになるまでに、周りの大人たちが、一生懸命子供に愛情を注いでほしい。」つまり、子供の良いところを見付け、どんどん褒めて育ててほしいということなのです。「ぼくはぼくでいいんだ」、「わたしはわたしの良さがある」という、褒めてもらうことでうれしいと感じる気持ち(自尊心)は、どの子供にも共通しているということです。この自尊心が育っている子供は、自分を大切にするだけでなく、他人も大切にします。つまり自分の懐の大きさが、相手を受け入れられる懐も大きくしていくのです。こうした子供を『愛の貯金をいっぱいもった子』というのだそうです。

日々の生活の中で、子供はこの「愛の貯金」を使いながら生活しています。だから、常に貯金の補充をしなくてはなりません。「愛の貯金」をしっかりとった子供は「しかられても許してもらえろ」という気持ちをもちます。素直に育つのは、この結果だということです。そして愛情なくしては、貯まっていけないのが「愛の貯金」の特徴だとも言っています。

「褒めてもらいたい」「認めてもらいたい」という、子供本来の欲求をかなえつつ育てていくことが、自分らしさを出し、自信をもって生きていける子供を育てることにつながるのだと思うのです。

このことは学校の大きな役割の一つでもあります。と同時に、**学校と家庭が連携を深め、良さを共有することで、より一層子供を伸ばす相乗効果が生まれると考えています。**本校ではお子様を「褒めて伸ばすこと」で、子供を育ててまいりたいと考えております。どうか御支援、御協力をくださるようお願い申し上げます。

令和5年2月8日

武蔵村山市立第八小学校長 牧 一彦

1 入学前の準備

スムーズに小学校生活をスタートし、安定した生活を送るために入学までに身に付けてほしいこと

- (1) 基本的な生活習慣を育てていきましょう。
- ① 早寝・早起きの習慣をつけていきましょう。
 - ② 朝食は必ずとりましょう。
 - ③ 衣類を脱いだり、着たり、たたんだりできるようにしましょう。
 - ④ ランドセルの開け閉めや、背負ったり、下ろしたりができるようにしましょう。
 - ⑤ 自分の持ち物が分かり、自分で整理・整頓ができるようにしましょう。
 - ⑥ 自分で洗面・歯みがき・手洗い・鼻をかむことができるようにしましょう。
 - ⑦ 大便是登校前に済ませるようにしましょう。
(和式水洗トイレもありますので使えるようにしてください。)
 - ⑧ 傘を自分で開いたり、閉じて止めたりできるようにしましょう。
- (2) 集団の中で、伸び伸びと生活できるように、次のようなことができるようにしておきましょう。
- ① だまって最後まで話を聞く。
 - ② 名前を呼ばれたら「はい」と元気よく返事ができる。
 - ③ 自分の名前が読めて、書ける。
 - ④ 困ったことや嫌なことを、話すことができる。
 - ⑤ トイレに行きたくなったら、早めに先生に知らせる。
- (3) 必ず親子で学校から家までの通学路を確認し、一人で安全に登下校できるようにしておきましょう。
- 入学前に、お子さんと一緒に通学路を歩いて、危険と思われる所を教えたり、道順をしっかり確かめたりしておいてください。(春休み中に必ずお願いします。)
朝の8時30分を過ぎると防犯のため残堀門は、施錠されます。
- (4) 学校・先生・友達に対する良いイメージがもてるように御家庭でもお話ししておきましょう。
- ① 学校は、みんなで仲良く勉強したり、遊んだりする楽しいところです。
 - ② 先生に対する信頼感と親しみをもたせてください。
 - ③ たくさんの友達ができます。

2 持ち物の準備

(1) 御家庭で用意していただくもの

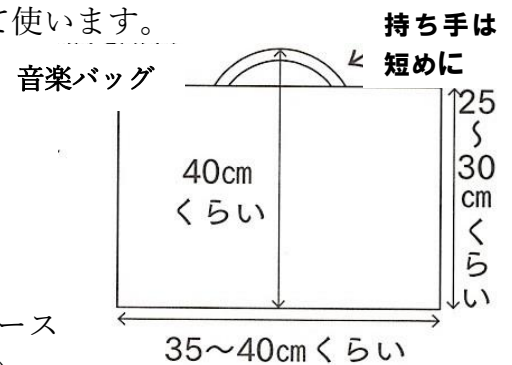
※持ち物には、全て（衣服・下着・学用品等）名前を平仮名で書いてください。

※実用的で、飾りのないものをお願いします。

- ・ランドセル（お守りやキーホルダーはつけない。） ・通学帽（黄色い帽子）
- ・筆箱（鉛筆が固定できる箱型のもの）
- ・鉛筆（2B を4～5本） ・赤鉛筆（1本） ・名前ペン ・色鉛筆（12色）
- ・白色のプラスチック消しゴム（においなし） ・はさみ（先の丸いもの）
- ・のり（液状のり・スティックのり）両方御用意ください。

※液状のりは図工用、スティックのりは作業用として使います。

- ・上履き（バレシューズ） 上履き袋
- ・体育着（上：白 下：クォーターパンツ 濃紺）
- ・体育帽（つば付きの赤白帽 ゴムひもつき）
- ・体育着袋（35cm×30cm位）
- ・給食用ナフキン（40cm×45cm位）
- ・給食袋（ナフキンを入れる袋）・マスク ・マスクケース
- ・予備のマスク）・防災頭巾（背もたれにつけるタイプ）
- ・鍵盤ハーモニカ ・音楽バッグ（25～30cm×35～40cm位）
- ・タブレットバッグ持ち手つきのもの（35cm×25cm位）



※学校で一括注文できます。別紙申込用紙から御注文ください。また、詳しくは本校ホームページ内の「タブレットバッグに関する補足」を参照ください。

○日常の衣類は、自分でぬぎ着できるものにしてください。また、ハンカチやティッシュを身に付けていられるように、できるだけポケットのあるものをお願いします。ポケットが無い場合には、そのための工夫をしてください。首から下げるタイプのポケットは安全面の理由から、使用させないでください。

(2) 学校でまとめて購入するもの

指導の効果をあげるために、児童が同じものを使ったほうが良いものは、共同購入（保護者負担）します。購入した教材や金額は、学年便りなどでお知らせします。

※教材費は、年2回の引き落としです。引き落とし前日までに入金してください。

(3) その他（学校で配布するもの）

- ・教科書（国の無償配布）
- ・道具箱・連絡ノート・連絡袋・クレヨン・4B書き方鉛筆（教育委員会の祝い品）
- ・粘土とケース（PTAからの祝い品）
- ・名札（学校でのみ使用・1学期のみ）
- ・ランドセルカバー（黄色。ランドセルの形状は様々ですが工夫して付けてください。）

※健康チェックカード

毎日の生活の記録を書いて持ってきます。
体温（毎朝検温をお願いします）

その他、寝た時刻・起きた時刻・咳の有無
朝食をとったか等を記録し、毎日提出します。

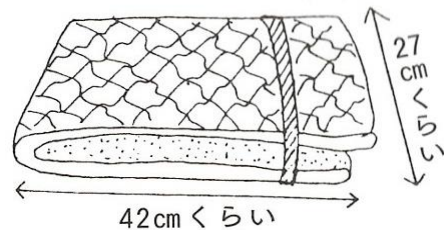
【健康チェックカード】2月〇 年 組名前() 平熱 ℃								先生印
項目	日付	検温時間	検温結果	咳の有無 その他体調について	起床時刻	就寝時刻	朝食	
(例)	2月1日 月 曜日	36.4℃	有・無	のどが痛い	6:00	20:30	○	
1日目	2月2日 火 曜日	℃	有・無		:	:		
2日目	2月3日 水 曜日	℃	有・無		:	:		
3日目	2月4日 木 曜日	℃	有・無		:	:		
4日目	2月5日 金 曜日	℃	有・無		:	:		

* 防災頭巾について *

子供たちの命と体を守るため、常時、自分の椅子の背に取り付けておきますので、用意をお願いします。市販のものを御利用いただけますと便利です。

防災頭巾

- ① 頭部を保護できるもの。
- ② 燃えにくい材質のもの。
- ③ 首の辺りにひもかゴムを取り付ける。
- ④ 姿勢を保つため、座布団や背あてクッションのようには使用しない。



※内側に住所・氏名・保護者名・電話番号を記入してください。

カバー

いざという時、さっと取り出せて、しまい方が簡単である上に、日常的にはきちんと収納され、清掃の時など、落ちにくいことが大事です。

防災頭巾を入れる側



上から出し入れがしやすいように、マジックテープで止めてください。

椅子に掛ける側



椅子に掛けられるように、布を二重にして、下側が開いているようにしてください。



横47cmくらい、たて33cmくらい

3 記名の仕方

☆持ち物には、子供たちが分かるように全て平仮名で記名をお願いします。

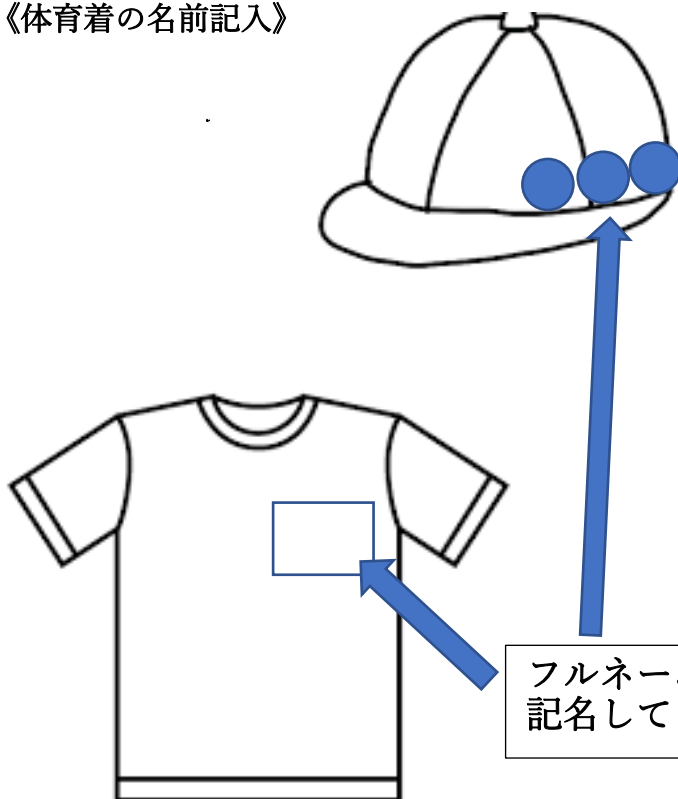
《上履きの名前記入》

本校では、名札を着用しない代わりに、児童の名前を把握するため上履きの2か所に記名することになっております。

ローマ字や、絵をかくことは禁止とさせていただきます。

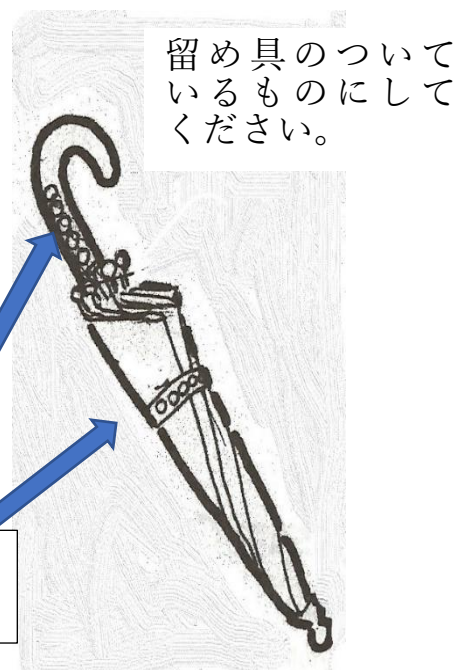


《体育着の名前記入》



フルネームで
記名してください。

《傘の名前記入》



※鉛筆には1本1本名前を書いてください。消しゴムには、ケースと中身両方に名前をお願いします。

4 安全の約束

(1) 登下校

- ① 必ず通学路を通して登下校します。
- ② 7：50～8：05に登校させてください。
- ③ 入学後1～2週間の下校は方面別に途中まで担任とボランティアが送ります。
※自分の家まで自分で帰ることができるように練習しておいてください。
- ④ 黄色い帽子をかぶって登下校します。

いつ配るのか確認する。

(2) 欠席や遅刻

- ① 遅刻や欠席の時は、連絡メールアプリ「tetoru」を使い、御連絡ください。特別な場合以外は、電話連絡を避けてください。(別紙参照にて登録をお願いいたします。)
- ② 遅刻する場合は必ず家の方が付き添い、担任に引き渡してください。
- ③ 早退するときは、必ず家の方が教室まで迎えに来てください。前もって連絡をしてください。(誘拐等の防止のため)

(3) 放課後の過ごし方

- ① 遊びに行く時は、「誰と、どこへ行って、何時に帰る」と家の人に伝えてから遊びに行く習慣を付けさせてください。
- ② 誘拐・痴漢などに遭わないために、次のことを守るようにさせてください。
 - ・知らない人に誘われても、ついて行ったり、車に乗ったりしないようにしましょう。
 - ・不審者に会ったら、大声をあげて早く逃げ、大人の人に知らせましょう。
(警察に連絡後、学校にもお知らせください。)
- ③ 暗くなる前に帰宅します。市のチャイムを守りましょう。
 - 3月～6月 P.M.4：50
 - 7月～8月 P.M.5：30
 - 9月～10月 P.M.4：50
 - 11月～2月 P.M.4：20

(4) 交通安全に十分気を付けるようにしてください。

- ・信号が青でも左右をよく見て、車が来ないことを確認してから横断歩道を渡るようにしましょう。
- ・3年生の自転車教室が終わるまでは、子供だけで自転車に乗りません。
大人と一緒にのときに乗るようにします。

5 学校給食

本校では、センター方式により完全給食を実施しています。給食は、給食センターにより運ばれます。保温容器を使用し、衛生にも十分注意して、温かくて、おいしい給食が食べられるよう考慮されています。

(1) 指導のねらい

- ① 食事の正しいマナーを身に付ける。
- ② 仲良く楽しく食べる。
- ③ 清潔に気を付ける。

(2) 家庭で用意するもの

- ① 給食用ハンカチ（手洗い用のハンカチと区別します。）
 - ② ナフキン（個人用40cm×45cm位）
 - ③ 給食袋（ハンカチ・ナフキン入れ 20cm×15cm位）
- ①～③は、毎日清潔なものを持たせてください。（複数、御用意ください。）

※この他にマスクケース（喫食中に外したマスクを入れるもの）を御用意ください。

(3) 給食当番

- ・当番になると、学校に用意してある白衣・帽子を身に付け、給食の支度・盛り付け後始末をします。
- ・ボタンが早く掛けられ、着替えも素早くできるように練習しておいてください。
- ・当番で使った白衣は、週末に持ち帰りますので、洗濯をお願いします。

(4) 給食時間

準備、片付けの時間を除くと、食事をとる時間は、20分ほどです。

(5) コロナ対策

- ・給食の前後に、石鹸での手洗いとアルコール消毒を行っています。手の甲や手首まできれいにできるよう、手洗いの順序なども御家庭で指導しておいてください。
- ・全員前向きで、食事をしています。
- ・お代わりや残り物の片付けは、担任が行います。
- ・食事中は、私語をつつしむよう指導します。

(6) 給食費の集金

- ・ゆうちょ銀行の口座より自動払込となります。口座を持たれていない方は、口座を作ってください。

(7) 食物アレルギーについて

食物アレルギーのある場合は、所定の用紙を提出の上、面談をお願いします。

6 学校保健

～子どもたちの健康について～

1、 就学時健診の結果 ※他校受診を含む

受診者		歯科（要受診）
男	5 5	1 1
女	5 6	5
合計	1 1 1	1 6

○内科

伝染性軟属腫 1

※他、予防接種についての指摘が 20

◎むし歯

乳歯のむし歯は、生え変わるということで放置しがちですが、乳歯のむし歯をそのまましておきますと、やがて生え変わる永久歯の質や歯並びに悪影響をおよぼすことがあります。また、予防には、歯磨き以上に生活習慣が重要です。

◎その他

学校での生活が安全でのびのびしたものとなるように、心臓病、腎臓病、食物アレルギー、その他の病気がある場合は必ず医師の診断を受け、管理指導表の提出等、配慮事項を担当または養護教諭まで御相談くださいますようお願いいたします。

2、 健康管理について

入学当初は、慣れないことや疲れ等から、体調を崩しやすくなります。睡眠を十分にとる等、疲れが解消できるように御配慮ください。

健康観察

朝の健康観察を十分に行ってください。具合の悪いときは無理をさせずに、早めに十分休ませてあげてください。



◎基本的な生活習慣を身に付けましょう。

毎日同じ時刻に寝て起きることや、太陽の光を浴びること、朝食を食べること、朝の洗顔や自分で着替えをして、洗面などの身支度ができること、排便も登校前に済ませられるリズムをつけやすいと思います。学校のトイレには和式便器もありますので、和式トイレにも慣れておくとよいでしょう。また、トイレの後や食事の前に石けんで手を洗うなどの生活習慣を身に付けておくと、その後の学校生活をスムーズにスタートできます。

3、感染症による出席停止について

感染症にかかった時は、余病の併発と他人への感染予防のため、一定期間学校をお休みしなければなりません。(学校保健法12条)

この場合は、欠席ではなく、出席停止扱いとなります。

○主な感染症と登校基準

インフルエンザ	発症後5日を経過し、かつ、解熱後2日を経過するまで。
百日咳	特有の咳が消失するまで、または5日間の適切な抗菌薬療法が終了するまで。
麻疹	解熱後3日を経過するまで。
流行性耳下腺炎	耳下腺、顎下腺又は舌下腺の腫脹が発現した後5日を経過し、かつ、全身状態が良好になるまで。
風疹	発疹が消失した後。
水痘	すべての発疹が痂皮化した後。
咽頭結膜熱	主要症状が消失した後2日を経過した後。
結核	伝染のおそれなくなるまで。
髄膜炎菌性髄膜炎	病状により学校医等において感染の恐れがないと認めるまで。

※その他、腸管出血性大腸菌感染症、流行性角結膜炎などの伝染性のものは対象になります。これらの病気にかかった時、または疑いがある時は必ず学校へ御連絡ください。なお、登校する際には、医師の登校許可書が必要となります。(用紙は学校にあります。)

4、学校でのけがや病気について

毎日の学校生活の中で、事故が全くないにこしたことはありませんが、もしも、事故が発生した時は、最善の対応をとれるようにしたいと思います。学校での対応は以下の通りですので、御理解、御協力をお願いいたします。

A、 医師の診察を必要とするけが

保健室で応急処置後、保護者にご連絡します。保護者と学校で相談して受診病院を決めます。保護者の方は、学校または病院に直接おいでください。その際、保険証を御持参ください。

B、 経過観察を必要とするけが

けがをした時はたいしたことがなくても、時間の経過とともに腫れたり、痛みが強くなったりすることがあります。帰宅後、医師の診察を受けた時は、御連絡ください。保健連絡票などで御連絡した場合は、「家庭から学校へ」の欄にその後の様子を御記入の上、担任まで御提出ください。

C、 小さなけが

水道の水で十分に洗浄したうえで、保健室にある救急用品で手当てします。

D、 登校後の体調不良

- ① 授業復帰が期待できる場合は、保健室で休ませ、様子をみます。
- ② 学習を続けることが困難と判断した場合は、早退させます。児童の安全確保のため、一人では帰宅させませんので、お迎えをお願いすることになります。御協力をお願いいたします。

※保健室では原則、内服薬は服用させません。御承知おきください。

◆お願い◆

けがや病気の時に連絡するため、確実に連絡のつく連絡先を複数お知らせください。

5、 独立行政法人日本スポーツ振興センターについて

武蔵村山市教育委員会では、市内小中学校に在学する児童生徒の学校管理下における負傷に備えて、「独立行政法人日本スポーツ振興センター」と災害給付契約を結んでいます。この契約により、学校管理下における児童の災害について、医療費の給付を受けることができます。

① 共済掛金について

全額を市で負担

② 給付の対象となるけがの範囲→学校の管理下

- ・ 各教科の授業中および休憩中
- ・ クラブ活動、委員会活動中
- ・ 学校行事（遠足、移動教室、社会科見学など）
- ・ 登下校中（ただし決められた通学路）

③ 給付金の支払い内容

保険診療窓口支払い1500円以上（3割負担の場合、総医療費5000円以上）

対象

※治療費は立て替えいただき、後日指定された口座に振り込みます。文書でお知らせいたしますので、御確認ください。手続きから支給まで2～3か月かかりますので、御承知おきください。

衣類の貸し出しについて

学校で着替えが必要になった時、サイズが合えば保健室の衣類に着替えさせます。洗濯の上、早めにご返却ください。また、下着については、未使用の新しいものをお貸しいたしますので、同サイズの新しいものを御返却ください。

7 入学式（当日の日程）

(1) 日 時……………4月6日（木） 受付午前9時10分～9時30分
開式 午前10時00分

(2) 場 所……………本校体育館

(3) 当日の予定

- ① 入学式
 - ② 児童（各教室にて、教科書・祝い品・その他の配布・担任より学級指導）
保護者（体育館にて、今後の説明）
 - ③ 記念写真撮影
- ★下校予定時刻 午前11時45分～12時頃

(4) 持ち物

児童・・・通学帽・上履き・上履き入れ・ランドセル※マスク
（教科書などを入れて持ち帰ります。）

保護者・・・就学通知書・入学式に提出すべき書類（本日配布の封筒に入れて）
※マスク

※保護者の方も上履きと、靴を入れるビニール袋をお持ちください。

(5) その他

- ① 当日名簿を配ります。それを御覧になり、組別受付にお越しくください。
- ② 「就学通知書」と、入学式当日に提出すべき書類を本日配布の封筒に入れて受付にお出しくください。
- ③ 受付で配布物を受け取ってください。
- ④ 受付後は、係の案内に従ってください。
- ⑤ 入学式当日、病気その他で欠席される場合は、必ず学校に連絡してください。
- ⑥ コロナ対応のため、来校前に御家庭での検温に御協力ください。
- ⑦ 密を避けるため、児童一人につきお二人までの参列をお願いします。

8 入学式の翌日から

*登校時刻は、午前8時10分迄です。余裕をもって登校させてください。

*下校時刻は午前10時半頃から、以後順次遅くなります。下校予定時刻は、その都度学年便り等でお知らせします。

*入学当初は、1年担任や職員がコース別に途中まで送りますが、自分の家まで自分で帰れるように練習しておいてください。

*給食は、1年生に限り4月19日（水）から実施される予定です。

生活時程表

	月	火	水	木・金	土	短縮時程	小教研授業
8:10	朝の会	朝の会	朝の会	朝の会	朝の会	朝の会	朝の会
8:15							
	1校時	1校時	1校時	1校時	1校時	1校時	1校時
9:00	5分休み	5分休み	5分休み	5分休み	5分休み	5分休み	5分休み
9:05							
	2校時	2校時	2校時	2校時	2校時	2校時	2校時
9:50	5分休み	5分休み	5分休み	5分休み	5分休み	5分休み	5分休み
9:55							
	3校時	3校時	3校時	3校時	3校時	3校時	3校時
10:40	中休み	中休み	中休み	中休み	中休み	中休み	中休み
11:00							
	4校時	4校時	4校時	4校時	4校時	4校時	4校時
11:45	5分休み	5分休み	5分休み	5分休み	11:45 帰りの会	11:45 帰りの会	11:45 帰りの会
11:50					11:55 下校	11:55 帰りの会	11:55 帰りの会
	5校時	5校時	5校時	5校時		給食	給食
12:35						給食	
	給食	給食	給食	給食		12:45 下校	12:45 掃除
13:15	昼休み	掃除	掃除	掃除		13:00 昼休み	13:00 下校
13:35		昼休み	習熟タイム	習熟タイム		13:15 5校時	13:15 昼休み
	6校時	6校時	13:45 帰りの会	13:45 昼休み			13:45 5校時
14:20	帰りの会	6校時	14:00 下校	14:05 6校時		14:00 下校	14:30 下校
14:30	移動		14:30			14:05 下校	
14:35	委員会	14:50 帰りの会		14:50 帰りの会			
	ふれっチャ・クラブ	15:05 下校		15:05 下校			
15:20	下校						
15:35							

※ [] の時刻は、会議などがあるときの最終下校時刻です。