

みんなで取り組もう！きれいなまちづくり！

レッツ チャレンジ イエローチョーク作戦！

飼い犬は悪くはありません！

イエローチョーク作戦の実施方法

- 1 犬のふんを見つけたらふんを中心に直径 30 cm くらいの円を描きます。
 - 2 描いた円のそばに犬のふんを見つけた日時を書きます。
 - 3 犬のふんは拾わず、しばらく様子を見ます。
 - 4 後日犬のふんが残っていた場合は、2 にならぬ再度描いた円のそばに犬のふんを見つけた日時を書きます。
 - 5 犬のふんが取り除かれた場合は、円の中に「なし」と書き確認日時を書きます。
- ※ 放置された犬のふんを強調することで、ふんを放置した飼い主に監視されていることを警告し、自発的にふんの始末をしていただくことが目的です。
- ※ 作戦の試行の効果を確認するため、後日アンケートを実施しますので御協力をお願いいたします。

(実施例は裏面のとおり)

問合せ先

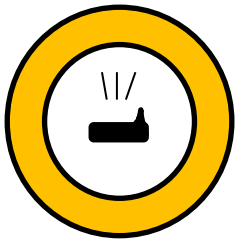

〒208-8501

武蔵村山市本町一丁目 1 番地の 1

武蔵村山市環境課環境保全係

電話 042-565-1111

内線 295・296



犬のふんを見つけたらふんを中心に直径 30 cm くらいの円を描きます。

4/1 7:00



描いた円のそばに犬のふんを見つけた日時を書きます。

犬のふんは拾わず、しばらく様子を見ます。

4/1 7:00

4/1 18:30



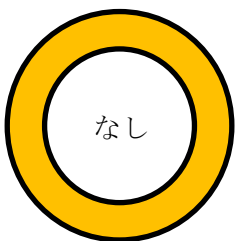
犬のふんが残っていた場合は、再度日時を書きます。

犬のふんは拾わず、しばらく様子を見ます。

4/1 7:00

4/1 18:30

4/2 7:05



犬のふんが取り除かれた場合は、円の中に「なし」と書き確認日時を書きます。